


# COLLAGE

*INSTALLATIONS DE DOSAGE ET MISE EN ŒUVRE DE COLLES ET RÉSINES*



› RÉSINES, MONO OU BI-COMPOSANT, MÊMES CHARGÉES › MOUSSE PU RIGIDE ET SOUPLE › PRODUIT COMPACT RIGIDE OU ÉLASTOMÉRIQUE › MOUSSE PIR



# COLLAGE

*INSTALLATIONS DE DOSAGE ET MISE EN ŒUVRE DE COLLES ET RÉSINES*



› RÉSINES, MONO OU BI-COMPOSANT, MÊMES CHARGÉES › MOUSSE PU RIGIDE ET SOUPLE › PRODUIT COMPACT RIGIDE OU ÉLASTOMÉRIQUE › MOUSSE PIR

Autres exemples de réalisations.



# COLLAGE

INSTALLATIONS DE DOSAGE ET MISE EN ŒUVRE DE COLLES ET RÉSINES



Magma Macchine ne propose un modèle standard mais un concept qui s'adapte aux situations et offre des solutions aux besoins spécifiques de chaque client.

## ***UN CONCEPT = DES SOLUTIONS MULTIPLES***

Il en résulte une conception spécifique et fonctionnelle pour :

- Répondre aux besoins de production (*Comment doit-on mettre en œuvre, à quel équipement doit-on s'intégrer*)
- S'adapter aux contraintes d'espace (*l'implantation est à chaque fois personnalisée*)

# COLLAGE

INSTALLATIONS DE DOSAGE ET MISE EN ŒUVRE DE COLLES ET RÉSINES



 **HAUTE, BASSE OU MOYENNE PRESSION**


 **POUR LIGNES CONTINUE ET DISCONTINUE DE PANNEAUX SANDWICHS**

 **AUTOMATISATION DES DIFFÉRENTS AXES**

 **PAR COULÉE OU PROJECTION**

 **PRÊT POUR L'INDUSTRIE 4.0**

Toutes nos installations de collage se caractérisent par :

-  **INTÉGRATION AVEC LES MOYENS DE PRODUCTION ACTUELS**
-  **INTÉGRATION AVEC ROBOT**
-  **TÉLÉ-ASSISTANCE**
-  **COMPOSANTS DE MARQUES INTERNATIONALES DE RENOM**

## CARACTÉRISTIQUES TECHNIQUES

DIVERSES SOLUTIONS DE MISE EN ŒUVRE : RAMPE, GOUTTE À GOUTTE, PROJECTION ...

RECIRCULATION DES COMPOSANTS

RINÇAGE AUTOMATIQUE DE LA TÊTE DE DISTRIBUTION

POMPES À ENGRENAGES OU À PISTON

DOSAGE HAUTE PRÉCISION

RÉSERVOIRS MATIÈRES THERMORÉGULÉS (CHAUD / FROID)

CONTRÔLE DÉBIT SUR DEMANDE

MOUVEMENT TÊTE DE DÉPOSE SUR DEMANDE

TRAVERSE PORTE TÊTE SIMPLE OU DOUBLE

DÉPOSE SUR LES DEUX FACES DU PANNEAUX

TYPE D'AUTOMATISATION SUR DEMANDE

# COLLAGE

INSTALLATIONS DE DOSAGE ET MISE EN ŒUVRE DE COLLES ET RÉSINES



Nos lignes peuvent être utilisées pour :

LAINES DE ROCHE

EPS

MOUSSE PIR

PANNEAUX EN MOUSSE RIGIDE OU SOUPLE

BOIS COMPOSITE

GRÈS

PA - PE - PP

MÉTAL

PLAQUES THERMOFORMÉES

DÉCHETS MOUSSE RIGIDE ET SOUPLE

Exemples de produits finis.

 PANNEAUX SANDWICHS

 PANNEAU D'ISOLATION POUR CAMIONS FRIGORIFIQUES

 ENCOLLAGE GRANULÉS CAOUTCHOUC

 CHAMBRES BLANCHES


 ENCOLLAGE CHUTES DE MOUSSE SOUPLE

 CONTREPLAQUÉ

 SOLUTIONS POUR « LE BÂTIMENT »

 GAZON SYNTHÉTIQUE

# MACHINES et LIGNES DE PRODUCTION pour SYSTÈMES POLYURÉTHANES et RÉSINES BI-COMPOSANTES



## ATTENTIFS AUX BESOINS ET CONCEPTION SUR MESURE

Nous sommes à l'écoute des besoins clients afin d'optimiser la définition du produit final et sa mise en œuvre. Nous l'orientons ainsi vers un choix technique le mieux adapté et si nécessaire, personnalisons les modèles existants ou réalisons du sur-mesure.



## RECHERCHES ET DEVELOPPEMENTS

Nous aimons les défis, innover et trouver des solutions intelligentes. Nous le faisons chaque jour avec une passion « artisanale » et un savoir-faire « industriel ».



## QUALITE ITALIENNE

De la conception 3D via un système de gestion avancé, en passant par un contrôle de nos productions et des composants soigneusement sélectionnés, nous assurons le « *made in Italie* ».

Système de gestion de la qualité ISO 9001:2015

Toutes nos réalisations sont certifiées CE.



## ASSISTANCE & SUPPORT TECHNIQUE

Une formation à l'utilisation et l'entretien de nos équipements est systématiquement inclus dans notre prestation. Nous vous garantissons une assistance technique tant par téléphone que par intervention sur site. L'ensemble des pièces détachées est disponible pour un approvisionnement rapide et optimisé.



membre de l'ANPIE  
Associazione Nazionale  
Poliuretano Espanso  
Rigido



membre du PDA Europe  
Polyurea Development  
Association Europe

